



JS ARAUJO  
ADVOGADOS

# GUIA DE BOLSO

Aplicativo **Android**

**AgendaJur** - Js Araujo  
Advogados





JS ARAUJO  
ADVOGADOS

# INTRODUÇÃO



# AGENDAJUR

Bem-vindo ao Aplicativo AgendaJur  
Este guia foi criado para ajudá-lo a instalar, configurar e utilizar o aplicativo de forma simples e eficiente. Siga o passo a passo abaixo para aproveitar ao máximo todas as funcionalidades.

## **Antes de começar, certifique-se de que:**

- O aplicativo está instalado em seu dispositivo.
- Você possui conexão com a internet.



## PASSO 1: INSTALAÇÃO DO APLICATIVO

### Acompanhamento Processual

Tenha acesso direto e seguro ao andamento do seu processo. O aplicativo permite que você acompanhe as principais movimentações individuais para total preservação de seus dados.

Além disso, faça o download do nosso Guia de Boas Práticas, com informações práticas e orientações essenciais sobre o uso do aplicativo.

Em breve disponível para dispositivos Android.

Baixar Aplicativo (Android)

Baixar Guia de Boas Práticas

1. Acesse nosso site, clique em Área do Cliente e selecione Baixar Aplicativo (Android).\* <link clicavel>

2. Após o download do arquivo (.apk), abra-o em seu dispositivo para iniciar a instalação.

- Se necessário, habilite a instalação de aplicativos de fontes desconhecidas.

3. Caso siga os passos corretamente, quando a instalação for concluída, o aplicativo estará pronto para ser aberto.





JS ARAUJO  
ADVOGADOS

## PASSO 2: CRIAÇÃO DE CONTA



### AgendaJur

Login

E-mail

Senha

Entrar

[Esqueci minha senha](#)

Não possui uma conta? Cadastre-se agora!

4. Ao chegar na página inicial, clique em “Não possui conta? Cadastre-se agora!”

\*Aplicativo disponível somente para  
**Android.** Versão IOS em breve.



## PASSO 2: CRIAÇÃO DE CONTA



### AgendaJur

Crie sua Conta

Nome Completo

Digite seu nome completo

E-mail

Digite seu e-mail

Senha

Mín. 8 caracteres, 1 maiúscula, 1 símb

Confirme sua Senha

Digite sua senha novamente

Cadastrar

Já possui uma conta? Faça o login!

5. Preencha os campos com:

- Nome
- E-mail (o mesmo informado no Formulário de Requerimento de Dados para Início de Procedimentos Jurídicos)
- Senha

Em seguida, clique em Cadastrar.



JS ARAUJO  
ADVOGADOS

## PASSO 2: CRIAÇÃO DE CONTA



# AgendaJur

Login

E-mail

Senha

**Entrar**

[Esqueci minha senha](#)

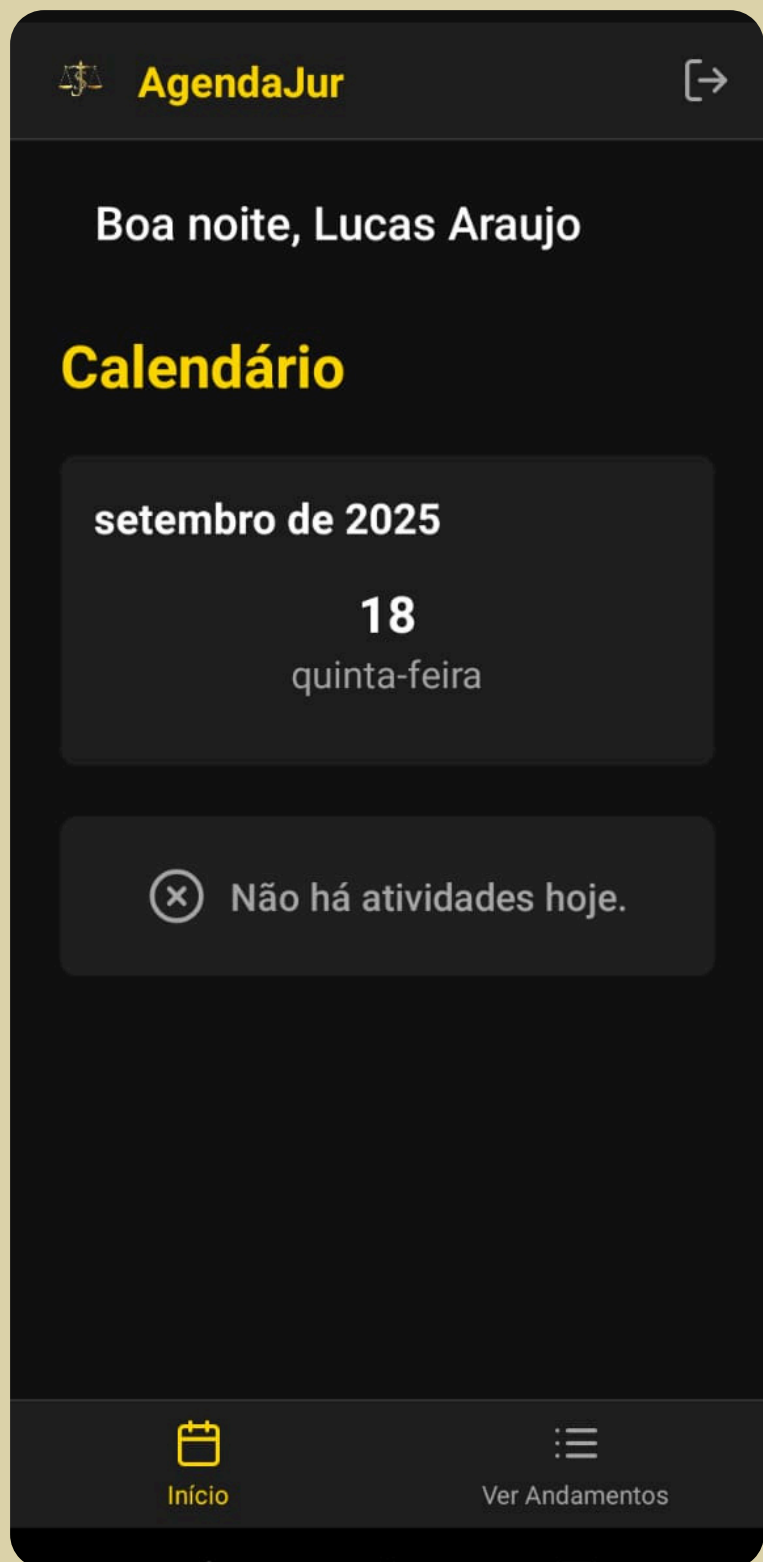
**Não possui uma conta? Cadastre-se agora!**

6. Após o cadastro, volte à tela inicial, insira seu e-mail e senha para acessar o aplicativo.

\*Aplicativo disponível somente para  
**Android.** Versão IOS em breve.



## PASSO 3: NAVEGAÇÃO PELO APP

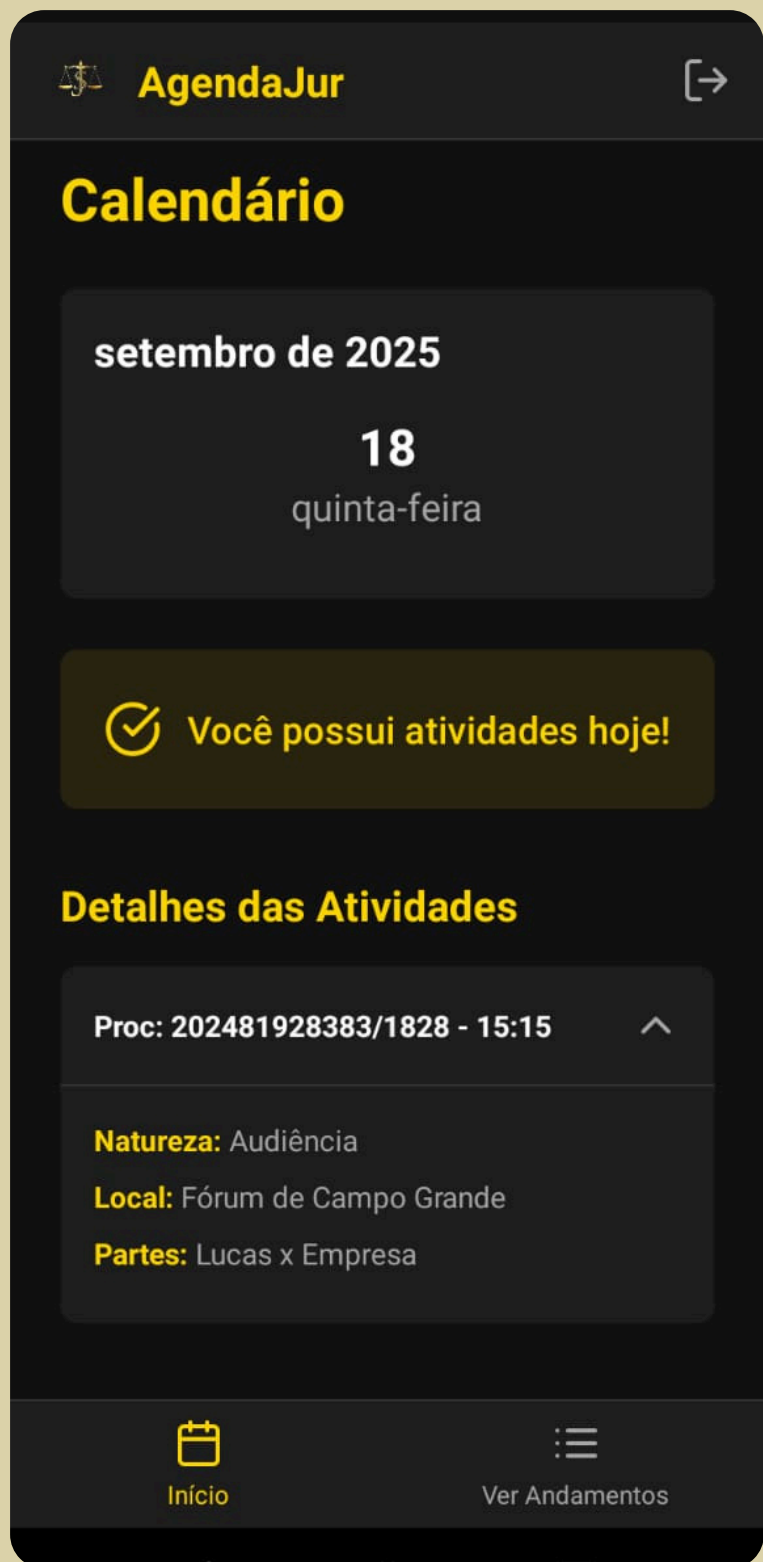


7. Na página inicial, se não houver audiências agendadas, a tela será exibida sem informações.



JS ARAUJO  
ADVOGADOS

## PASSO 3: NAVEGAÇÃO PELO APP



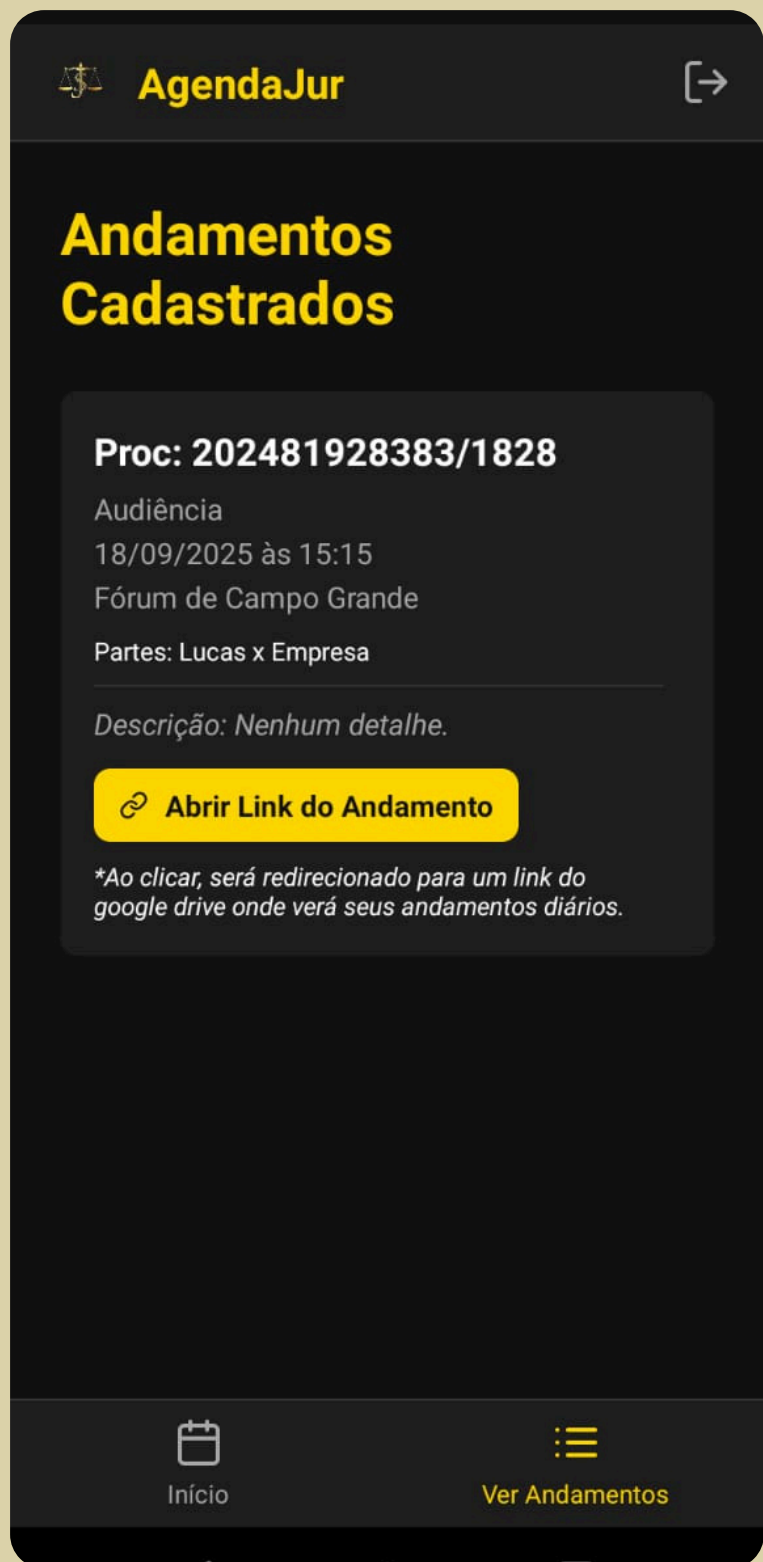
**8. Caso haja audiências, serão exibidos os detalhes.**

\*Aplicativo disponível somente para  
**Android.** Versão IOS em breve.





## PASSO 3: NAVEGAÇÃO PELO APP

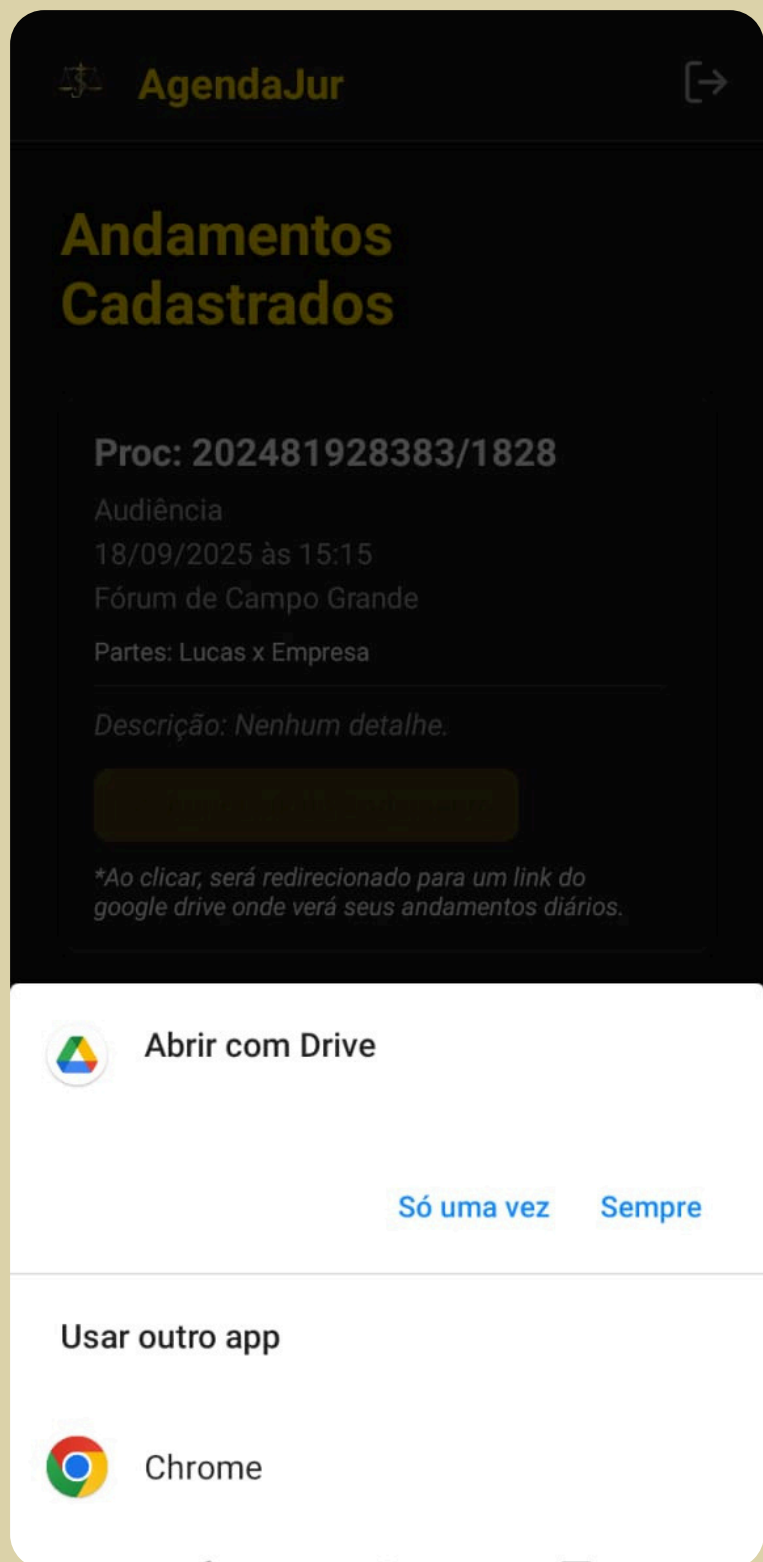


9. Ao clicar em “**Ver Andamentos**”, você poderá visualizar:

- Número do processo
- Tipo de audiência
- Data, hora e local
- Descrição
- Link de acesso ao andamento (atualizado conforme movimentação no PJe)



## PASSO 3: NAVEGAÇÃO PELO APP



10. Ao clicar em “Abrir link do andamento”, você será redirecionado para uma pasta no Google Drive com os documentos do seu processo.

- Se preferir, você poderá baixar os arquivos para o seu celular.



JS ARAUJO  
ADVOGADOS

## PASSO 4: RESET DE SENHA



# AgendaJur

Recuperar Senha

E-mail

Digite o e-mail da sua conta

**Enviar E-mail de Recuperação**

Voltar para o Login

11. Caso esqueça sua senha, clique em “Esqueci minha senha” na tela inicial, informe seu e-mail e selecione Enviar e-mail de recuperação.

\*Aplicativo disponível somente para  
**Android**. Versão IOS em breve.



## PASSO 4: RESET DE SENHA

- 12. Verifique sua caixa de entrada do email. Se não encontrar o e-mail, confira também a pasta de Spam.



noreply@agendajur.firebaseio.com

para mim ▼

Olá,

Recebemos uma solicitação para redefinir a senha da sua conta [gplayapps7](#)

Para continuar, clique no link abaixo:

[https://agendajur.firebaseio.com/\\_\\_/auth/action?mode=resetPassword&ool](https://agendajur.firebaseio.com/__/auth/action?mode=resetPassword&ool)

Se você não solicitou a redefinição de senha, basta ignorar esta mensagem

Atenciosamente,



## PASSO 4: RESET DE SENHA

Reset your password

for gplayap

New password



13. Defina uma nova senha, salve e retorne ao aplicativo para acessar sua conta normalmente.



JS ARAUJO  
ADVOGADOS



AGENDA JUR

